

Analyse des comportements dans les urnes. Le vote a-t-il un genre ?

Prof. Dr. Nathalie Giger

Université de Genève

Département de science politique et relations internationales

Septembre 2020

Le genre et le vote

Deux questions centrales:

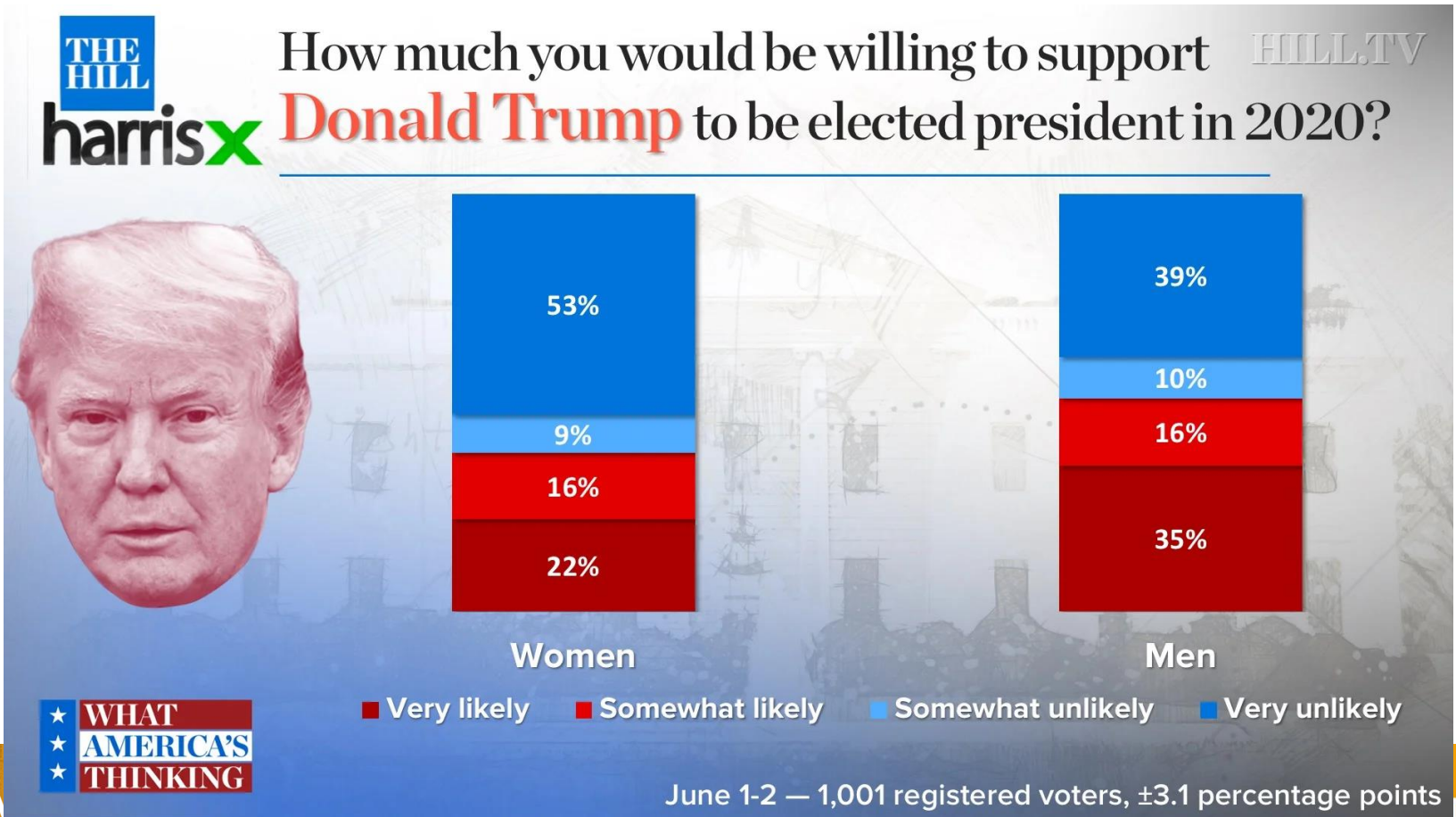
- 1) Le comportement électoral des femmes et des hommes: est-il différent et pourquoi?
- 2) Les femmes votent-elles pour les femmes? Ou comment expliquer la représentation des femmes plus faible?

Le "gender gap" dans le vote

Définition

L'écart entre les hommes et les femmes en termes de vote correspond à la différence entre le pourcentage de femmes et le pourcentage d'hommes qui votent pour un candidat ou parti donné.

Exemple d'un «gender gap» dans le vote



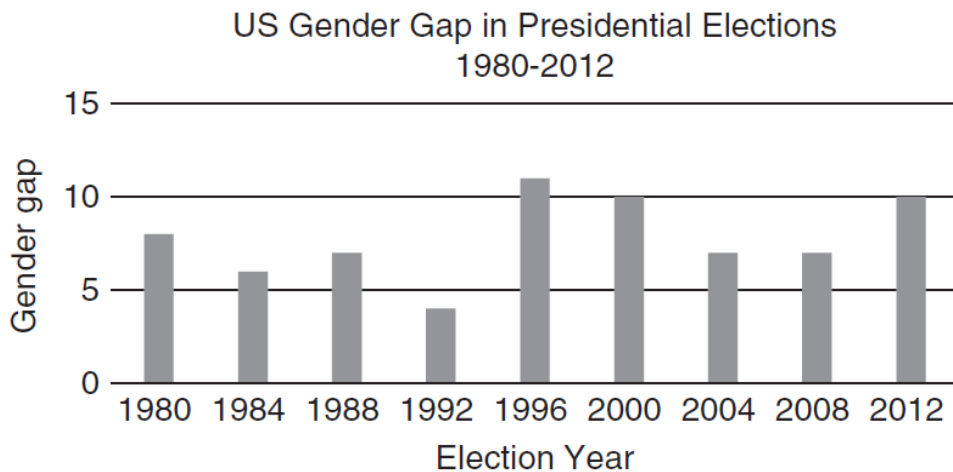
Le "gender gap" dans le vote

Trois phases au fil du temps (Inglehart and Norris 2000)

- 1) **L'écart traditionnel:** les femmes votent plus pour les partis conservateurs et chrétiens
- 2) **La phase de désalignement:** érosion des liens entre genre et partis
- 3) **L'écart moderne:** les femmes votent plus pour les partis de gauche

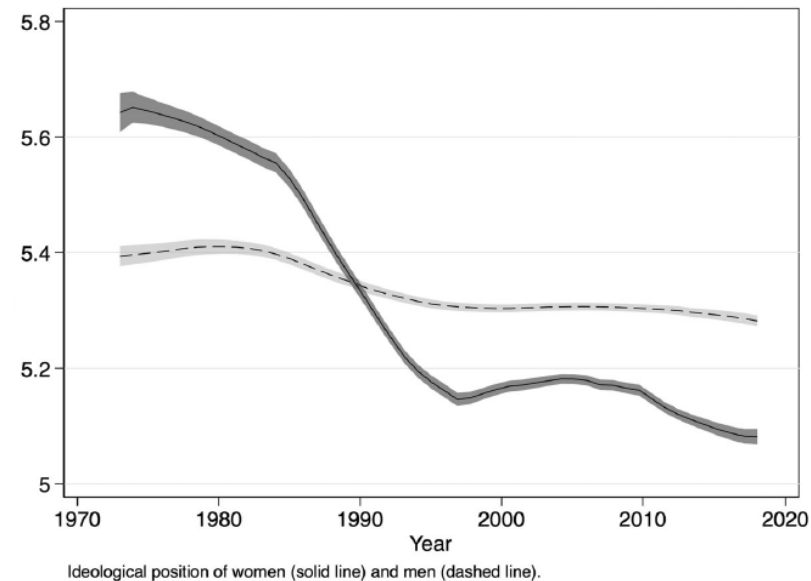
Le phénomène au cours du temps

Les Etats-Unis



Campbell 2017

L'Europe



Dassonneville 2020

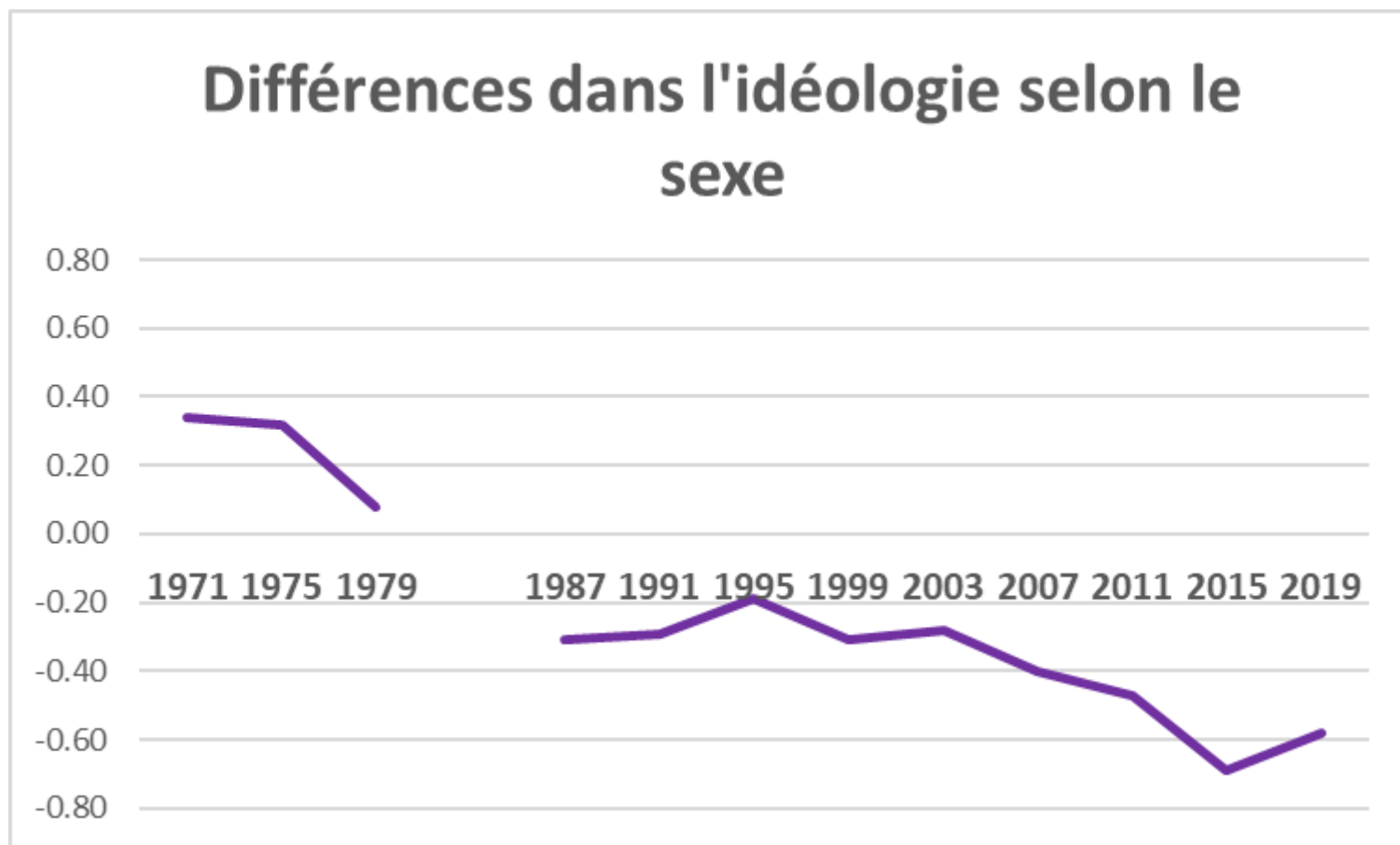
Les explications dans la littérature

- La transformation de la vie quotidienne des femmes et hommes
 - Une rôle plus active dans le marché de travail
 - Un niveau d'éducation plus élevée
- Changement dans les intérêts rationnels des femmes
 - Plus d'engagement dans le service public
 - Plus de dépendance sur l'Etats providence
 - Plus de risque de divorce
- Changement dans les rôles des femmes et hommes et dans la culture
 - Plus de "feminist consciousness" p.ex.

Le cas des partis radicaux de droite

- Un résultat persistant de la recherche: les femmes soutiennent moins les partis radicaux de droite
- Les recherches ne sont pas entièrement d'accord sur les raisons
 - Les raisons structurelles: plus des hommes dans la classe "ouvrier"
 - Le contexte politique avec l'offre des partis crucial
 - Les aspects culturels et les rôles de genre

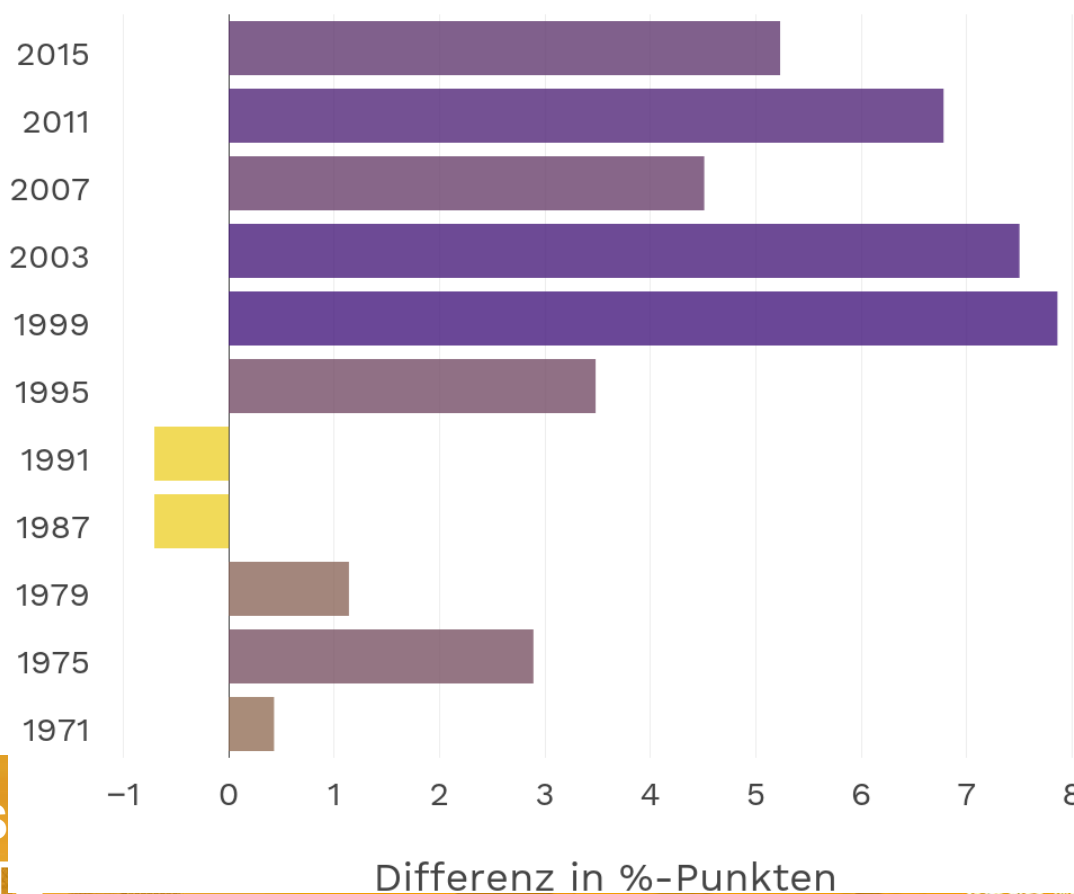
Le «gender gap» en Suisse



Giger
2020

Le «gender gap» en Suisse

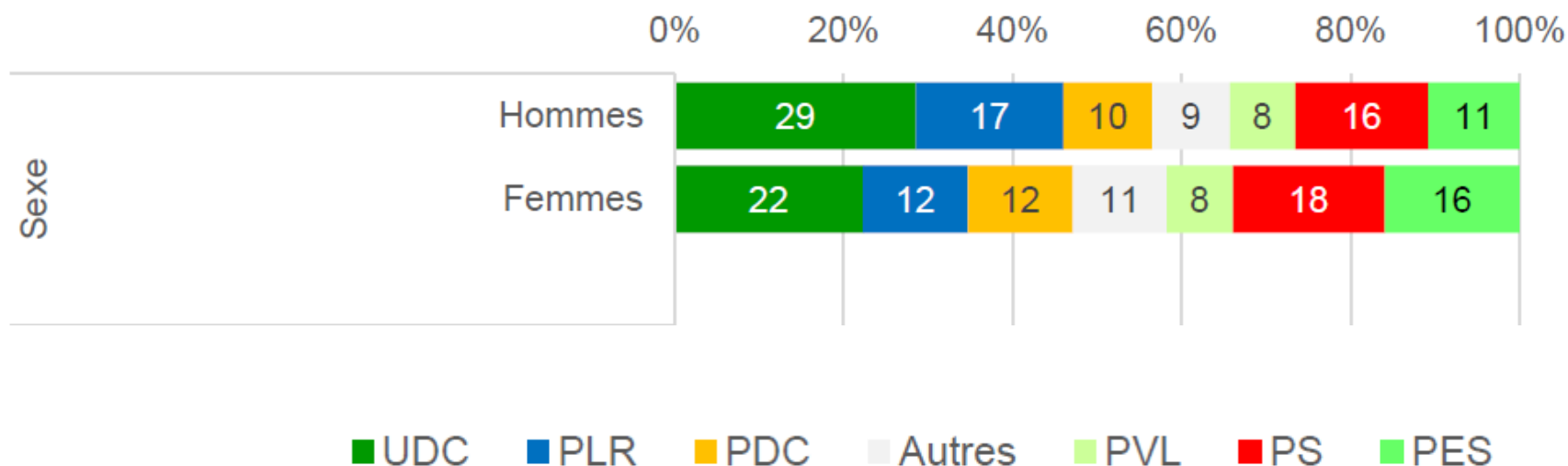
Geschlechtsspezifische Unterschiede
im SVP-Wähleranteil



Giger
2016

Le «gender gap» en Suisse 2019

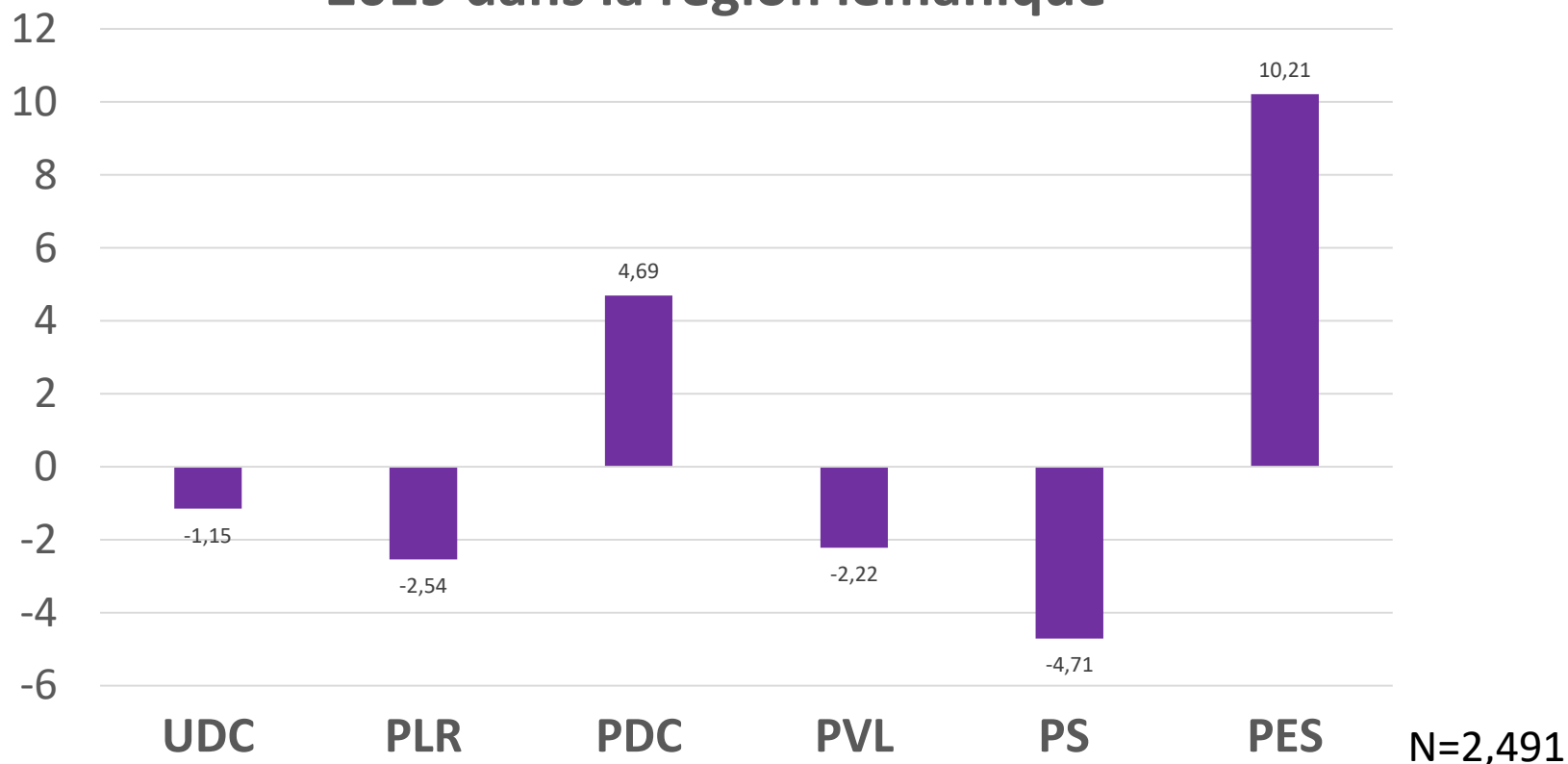
Graphique 5 Choix électoral selon une sélection de caractéristiques sociales, 2019 (en %)



Tresch et al. 2020

Et le Valais?

Différence dans le comportement électoral 2019 dans la région lémanique



Le «gender gap» dans les votations populaires

- Des différences existent aussi dans ce forme du comportement politique
- Les femmes sont en moyen plus probable de soutenir des propositions sociales et écologiques
- Rarement, on observe même différents majorités entre femmes et hommes (p.ex. loi sur le mariage 1985)

Exemples récentes



Tabelle 10: Werden Sie für die Beschaffung neuer Kampfflugzeuge stimmen?

	Männer	Frauen
Ja	49	32
Eher Ja	9	11
Eher Nein	7	12
Nein	33	41
Keine Angabe	2	4
Statistische Unschärfe (±)	1	2

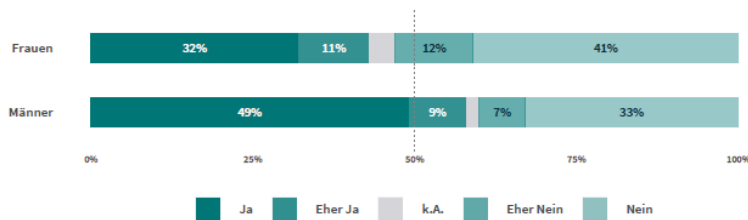
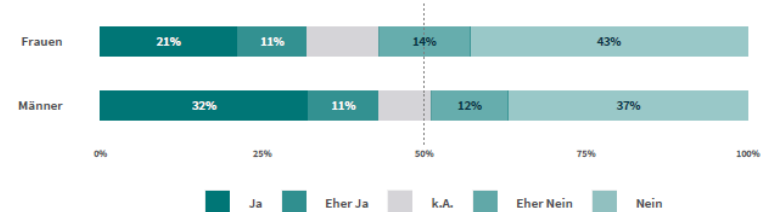


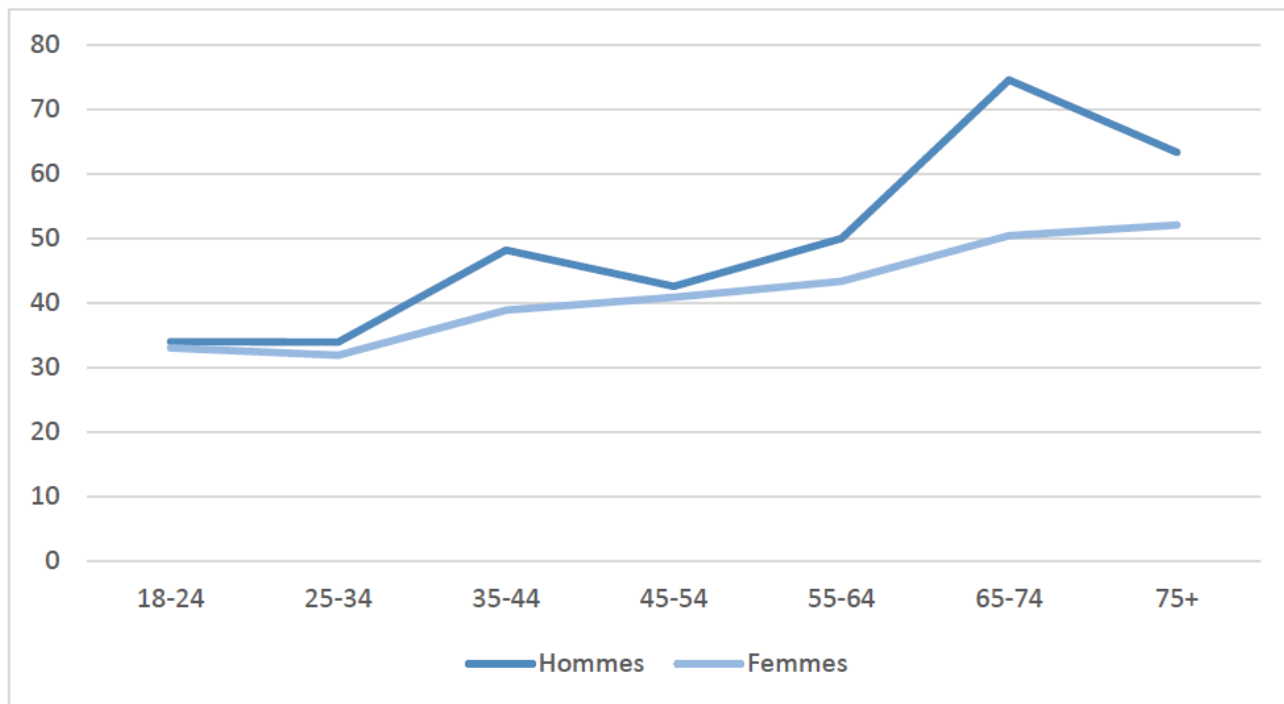
Tabelle 26: Werden Sie für die Änderung des Jagdgesetzes stimmen?

	Männer	Frauen
Ja	32	21
Eher Ja	11	11
Eher Nein	12	14
Nein	37	43
Keine Angabe	8	11
Statistische Unschärfe (±)	1	2



Les différences dans la participation électorale entre femmes et hommes

Graphique 2 Participation électorale selon l'âge et le sexe, 2019 (en %)



Exemple de lecture : dans la catégorie d'âge la plus jeune, le taux de participation s'élevait à 33 %, tant pour les femmes que pour les hommes. (N pondéré=6'610).

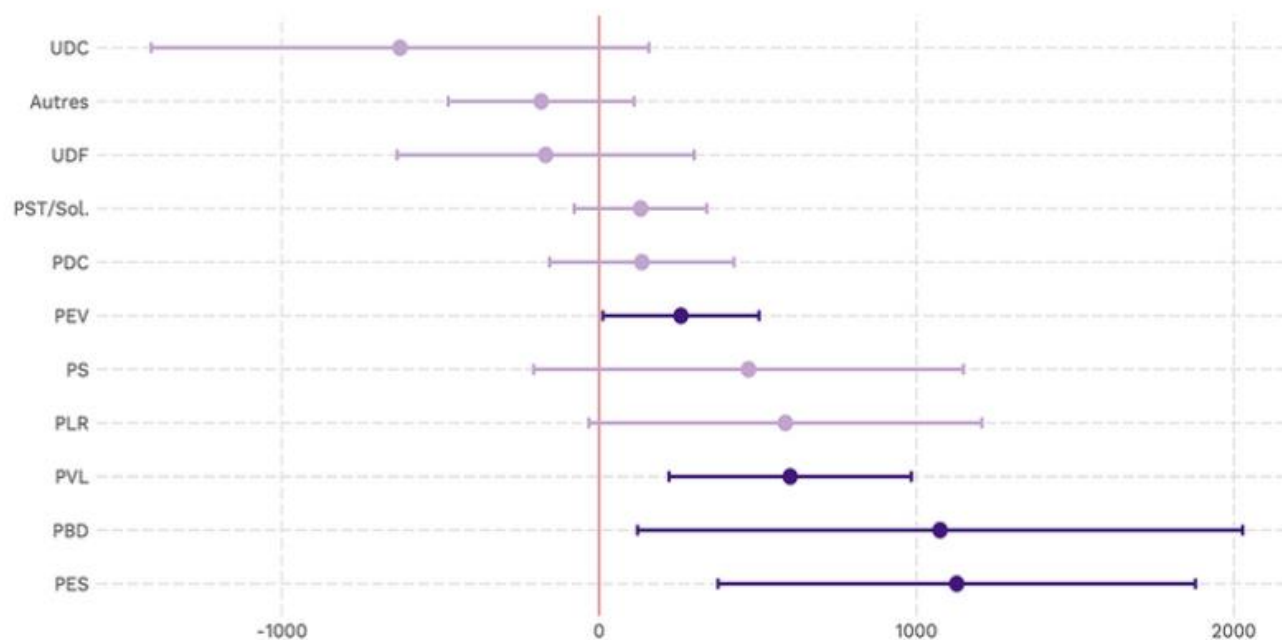
Tresch et al. 2020

Les femmes votent-elles pour les femmes?

Les chances des candidates féminines et masculines

- Dans les résultats finals peu d'évidence que les femmes sont défavorisées dans la plupart des pays Européens

Figure 1 : Dans plusieurs partis, les femmes obtiennent plus de voix que les hommes (en tenant compte du statut antérieur, du canton et de la liste).



Gilardi et al. 2019

Les chances des candidates féminines et masculines

- Moins de candidates féminines (environ 40%) mais tendance positive au fil du temps
 - «gender ambition gap»
- Les préjugés continuent à exister: les femmes politiciennes moins capable pour gérer la défense p.ex.: [l'article sur DeFacto](#)
- Une tendance générale de voter soit pour une femme soit pour un homme comme prédisposition
 - Mais aussi cette tendance influencé par le contexte, l'offre des candidates p.ex.

Les femmes votent-elles pour les femmes?

Tableau 9 Préférence donnée aux femmes en cas de vote entre candidat·e·s de même niveau de qualification, mais de sexe différent, en % (votant·e·s uniquement)

		2015 (N pondéré)	2019 (N pondéré)
Sexe	Homme	45 (1'158)	54 (1'320)
	Femme	73 (1'328)	80 (1'527)
Parti choisi	UDC	35 (765)	37 (688)
	PLR	60 (355)	58 (386)
	PDC	56 (271)	66 (313)
	PVL	78 (85)	84 (220)
	PS	84 (494)	87 (521)
	PES	95 (183)	95 (433)

Exemple de lecture : de tous les hommes ayant participé aux élections fédérales de 2015, 45 % ont indiqué que, à qualifications égales, ils voteraient plus volontiers pour une femme que pour homme. En 2019, cette proportion était de 54 %.

L'augmentation liée à ces évènements?



Résumé

Deux questions centrales:

- 1) Le comportement électoral des femmes et des hommes: est-il différent et pourquoi?
- 2) Les femmes votent-elles pour les femmes?

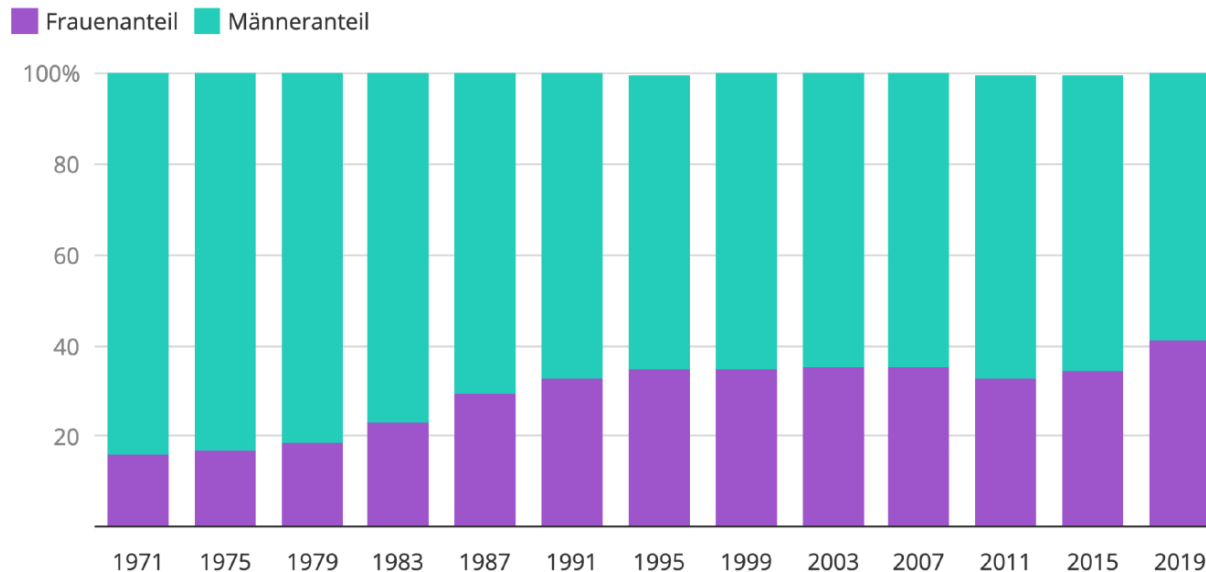
Littérature

- Campbell, Rosie. 2017. *Gender and Voting: The SAGE Handbook of Electoral Behaviour*.
- Dassonneville, Ruth. 2020. "Change and Continuity in the Ideological Gender Gap a Longitudinal Analysis of Left-Right Self-Placement in Oecd Countries." *European Journal of Political Research*.
- Giger, Nathalie. 2016. "Die Svp - Die Männerpartei?" <https://www.defacto.expert/2016/11/25/svp-maennerpartei/>.
- Giger, Nathalie. 2019. "Les hommes à la défense, les femmes aux affaires sociales ? Ce que les citoyens pensent des atouts des hommes et des femmes en politique" <https://www.defacto.expert/2019/11/06/les-hommes-a-la-defense-les-femmes-aux-affaires-sociales-ce-que-les-citoyens-pensent-des-atouts-des-hommes-et-des-femmes-en-politique/?lang=fr>
- Gilardi, Fabrizio, Sarah Bütikofer, and Alessandro Feller. 2019. "L'élection Des Femmes En 2019." DeFacto: <https://www.defacto.expert/2019/10/28/lelection-des-femmes-en-2019/?lang=fr>.
- Inglehart, Ronald, and Pippa Norris. 2000. "The Developmental Theory of the Gender Gap: Women's and Men's Voting Behavior in Global Perspective." *International Political Science Review* 21: 441-63.
- Tresch, Anke, Lukas Lauener, Laurent Bernhard, Georg Lutz, and Laura Scaperrotta. 2020. "Élections Fédérales 2019. Participation Et Choix Électoral." FORS Lausanne, <https://forscenter.ch/projekte/selects/?lang=de>
- Zimmer, Christoph, and et al. 2020. "2. Bericht Zur 20 Minuten-/Tamedia- Abstimmungsumfrage 27. September 2020." https://leewas.ch/wp-content/uploads/2020/09/Bericht_Welle2.pdf

Les femmes se présentent plus souvent comme candidates en 2019

Zum ersten Mal kandidieren 2019 mehr als 40% Frauen

Frauen- und Männeranteil unter den Kandidierenden für den Nationalrat



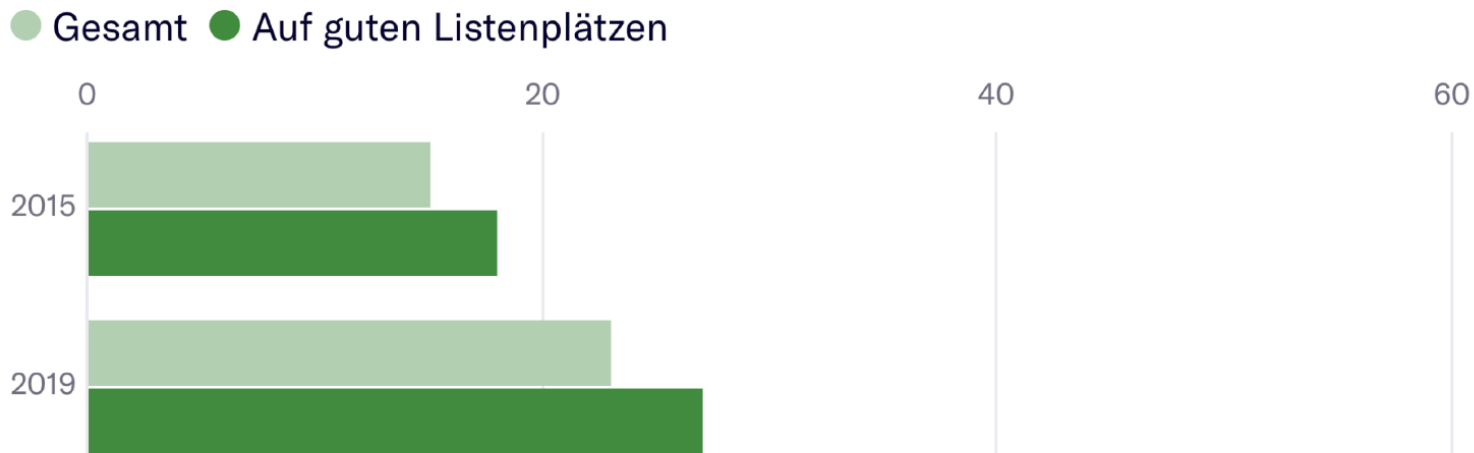
Quelle: Bundesamt für Statistik • [Daten herunterladen](#)

SWI swissinfo.ch

Le cas de l'UDC

Das Schlusslicht SVP holt etwas auf

Frauenanteil auf den SVP-Wahllisten der Nationalratswahlen 2015 und 2019, in Prozent



Quellen: [Bundesamt für Statistik](#), Smartvote, eigene Recherchen

<https://www.nzz.ch/schweiz/frauenrutsch-zeichnet-sich-bei-wahlen-2019-ab-ld.1503009>

L'écart dans l'ambition politique

113%

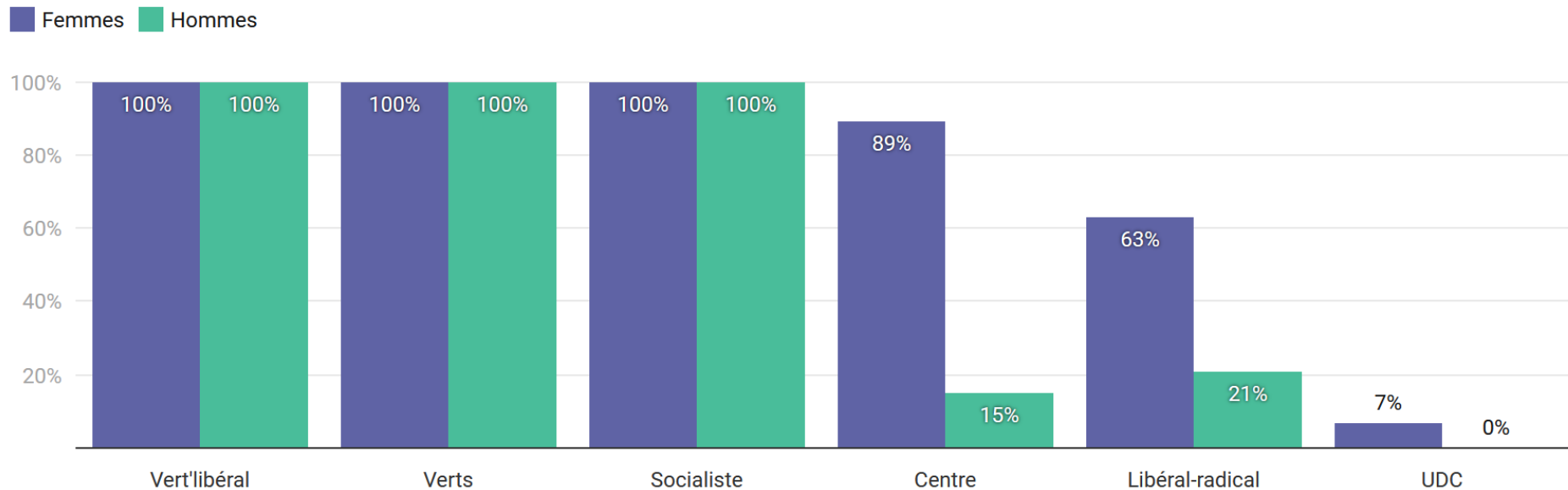
“Können Sie sich vorstellen, sich in einigen Jahren für ein politisches Amt zu kandidieren?”

Ja: Männer 32%, Frauen 15%

(Studierendenbefragung, Universität Zürich, 2015, N = 1,031)

La représentation augmentée des femmes a un effet

Résultat des votes en faveur du postulat sur l'inégalité salariale



Graphique: RTSinfo • Source: Données du parlement • [Récupérer les données](#) • Créé avec [Datawrapper](#)

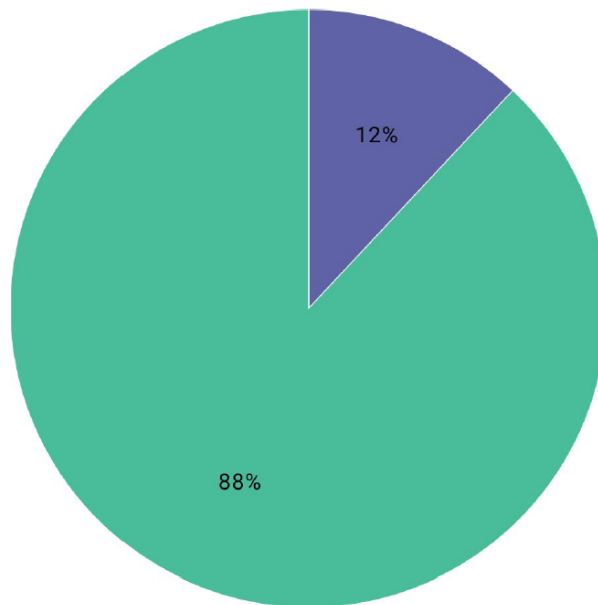
La représentation augmentée des femmes a un effet

Commission de l'environnement, de l'aménagement du territoire et de l'énergie

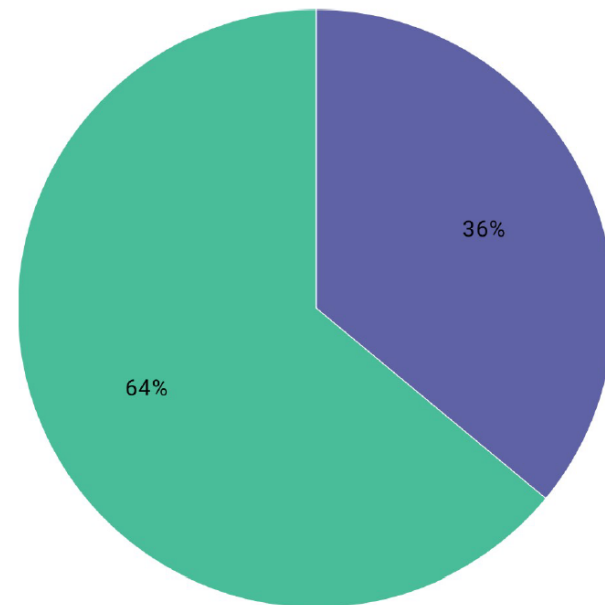
Données relatives à la première séance de printemps de la législature

Pourcentage de femmes

Pourcentage d'hommes



Législature 2015-2019



Législature 2019-2023